

POMIAR RUCHU SAMOCHODÓW CIĘŻAROWYCH

STR. 1

(czytelna pieczęćka Rejonu GDDKIA)

NUMER PUNKTU POMIAROWEGO

NUMER DROGI.....





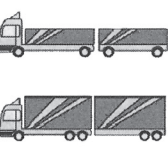
KIERUNEK



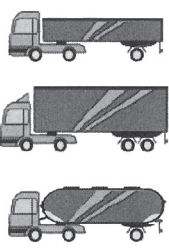

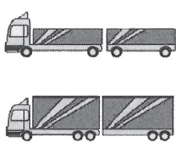
KIERUNEK DO.....

DATA POMIARU

ROK MIESIĄC DZIEŃ

IMIĘ I NAZWISKO OBSERWATORA

Godzina pomiaru	 Sam. ciężarowe sztywne 2-osiowe bez przyczep	 Sam. ciężarowe sztywne 3-osiowe i 4-osiowe bez przyczep	 Ciągniki siodłowe z naczepami 1-osiowymi i 2-osiowymi	 Ciągniki siodłowe z naczepami 3-osiowymi	 Sam. ciężarowe sztywne z przyczepami	Inne nietypowe samochody ciężarowe	Suma sam. ciężarowych
	Σ	Σ	Σ	Σ	Σ	Σ	
	Σ	Σ	Σ	Σ	Σ	Σ	
	Σ	Σ	Σ	Σ	Σ	Σ	

<i>Godzina pomiaru</i>	 <i>Sam. ciężarowe sztywne 2-osiowe bez przyczep</i>	 <i>Sam. ciężarowe sztywne 3-osiowe i 4-osiowe bez przyczep</i>	 <i>Ciągniki siodłowe z naczepami 1-osiowymi i 2-osiowymi</i>	 <i>Ciągniki siodłowe z naczepami 3-osiowymi</i>	 <i>Sam. ciężarowe sztywne z przyczepami</i>	<i>Inne nietypowe samochody ciężarowe</i>	<i>Suma sam. ciężarowych</i>
	Σ	Σ	Σ	Σ	Σ	Σ	
	Σ	Σ	Σ	Σ	Σ	Σ	
	Σ	Σ	Σ	Σ	Σ	Σ	